


King Benjamin
Teaches
His Sons
Mosiah
1:2-8



Mosiah



Helorum



Helaman




עשרת
אתה לא יהיה
לך אלוהים
אחרים על פני
הדיברות


Languages of his fathers



To know of the prophecies



To know of the record on the Brass Plates



To know of the mysteries of God



The records are true

לקרוא ולהבין את המסתורין שלו יש את מצוותיו תמיד לנגד עינינו
אני אומר לכם, אלמלא בני הדברים אשר האלה נשמרו ושימרו על ידי יד כי, אלוהים נוכל


Search the records



Keep the Commandments

And many things that cannot be written


King Benjamin
Teaches
His Sons
Mosiah
1:2-8




Mosiah



Helorum




Helaman




עשרת
אתה לא יהיה
לך אלוהים
אחרים על פני
הדיברות


Languages of his fathers



To know of the prophecies




To know of the record on the Brass Plates



To know of the mysteries of God

The records
are true



אני אומר לכם, אלמלא בני הדברים אשר האלה נשמרו ושימרו על ידי יד כי, אלוהים נוכל	לקרוא ולהבין את המסתורין שלו יש את מצוותיו תמיד לנגד עינינו
---	---


Search the records



Keep the Commandments

And many things that cannot be written

King Benjamin Teaches His Sons Mosiah 1:2-8



King Benjamin



Mosiah




Helorum



Helaman

King Benjamin Teaches His Sons Mosiah 1:2-8




עשרת
אתה לא
יהיה לך
אלוהים
אחרים
על פני
הדיברות

The
Brass
Plates

אני אומר לכם,
אלמלא בני
הדברים האלה,
אשר נשמרו
ושימרו על ידי
כי יד אלוהים
נוכל

לקרוא ולהבין
את המסתורין
שלו יש את
מצוותיו תמיד
לנגד עינינו


King Benjamin Teaches His Sons Mosiah 1:2-8




King Benjamin



Mosiah





Helorum

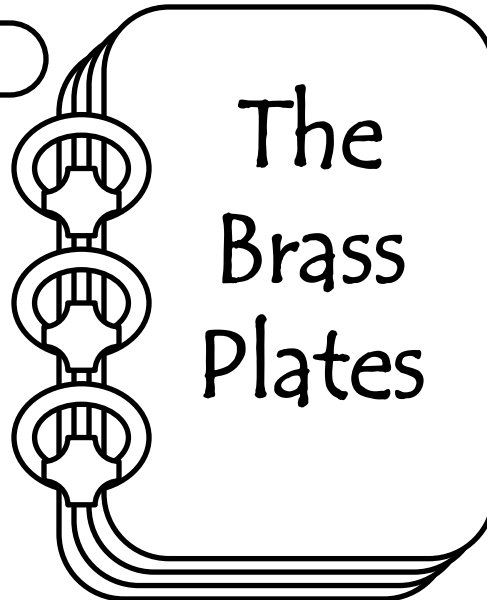


Helaman

King Benjamin Teaches His Sons Mosiah 1:2-8



עשרת
אתה לא
יהיה לך
אלוהים
אחרים
על פני
הדיברות



אני אומר לכם,
אלמלא בני
הדברים האלה,
אשר נשמרו
ושימרו על ידי
כי יד אלוהים
נוכל

לקרוא ולהבין
את המסתורין
שלו יש את
מצוותיו תמיד
לנגד עינינו

Instructions:

Page 1: Copy and cut into strips. Tape strips and fold back and forth on lines into an accordion style booklet.

Page 2: Black and White. Copy, color, cut into strips. Tape strips and fold back and forth on lines into an accordion style booklet.

Page 3-4: Big images, for lessons, or popsicle stick figures.

Page 5-6: Black and White. Big images.