

Muestra

Yo puedo ser reverente


cruzando los brazos

caminando en silencio


Pensando acerca de Jesús

sentados con la espalda recta

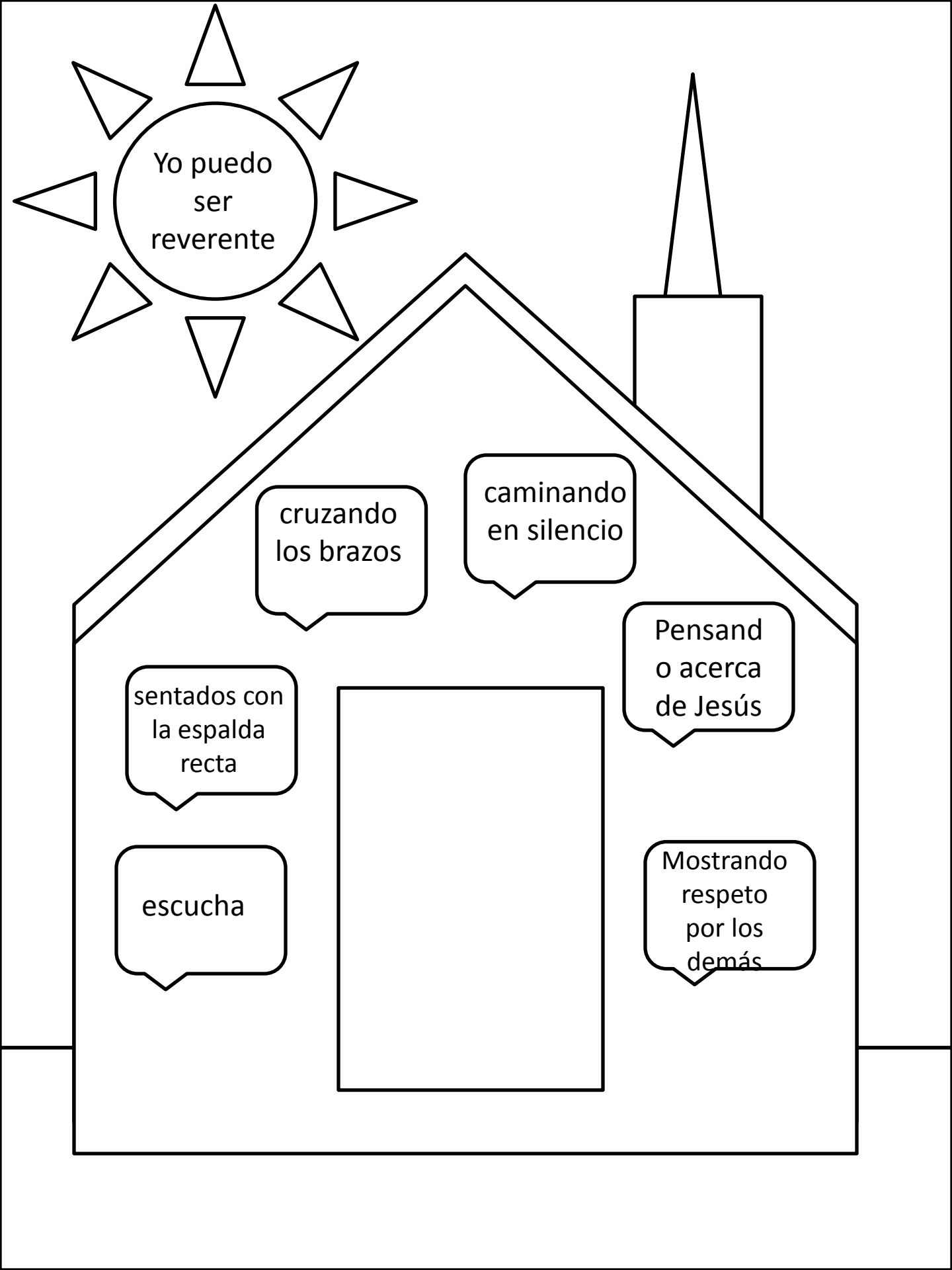
escucha



Mostrando respeto por los demás



Yo puedo
ser
reverente



Yo puedo
ser
reverente

cruzando
los brazos

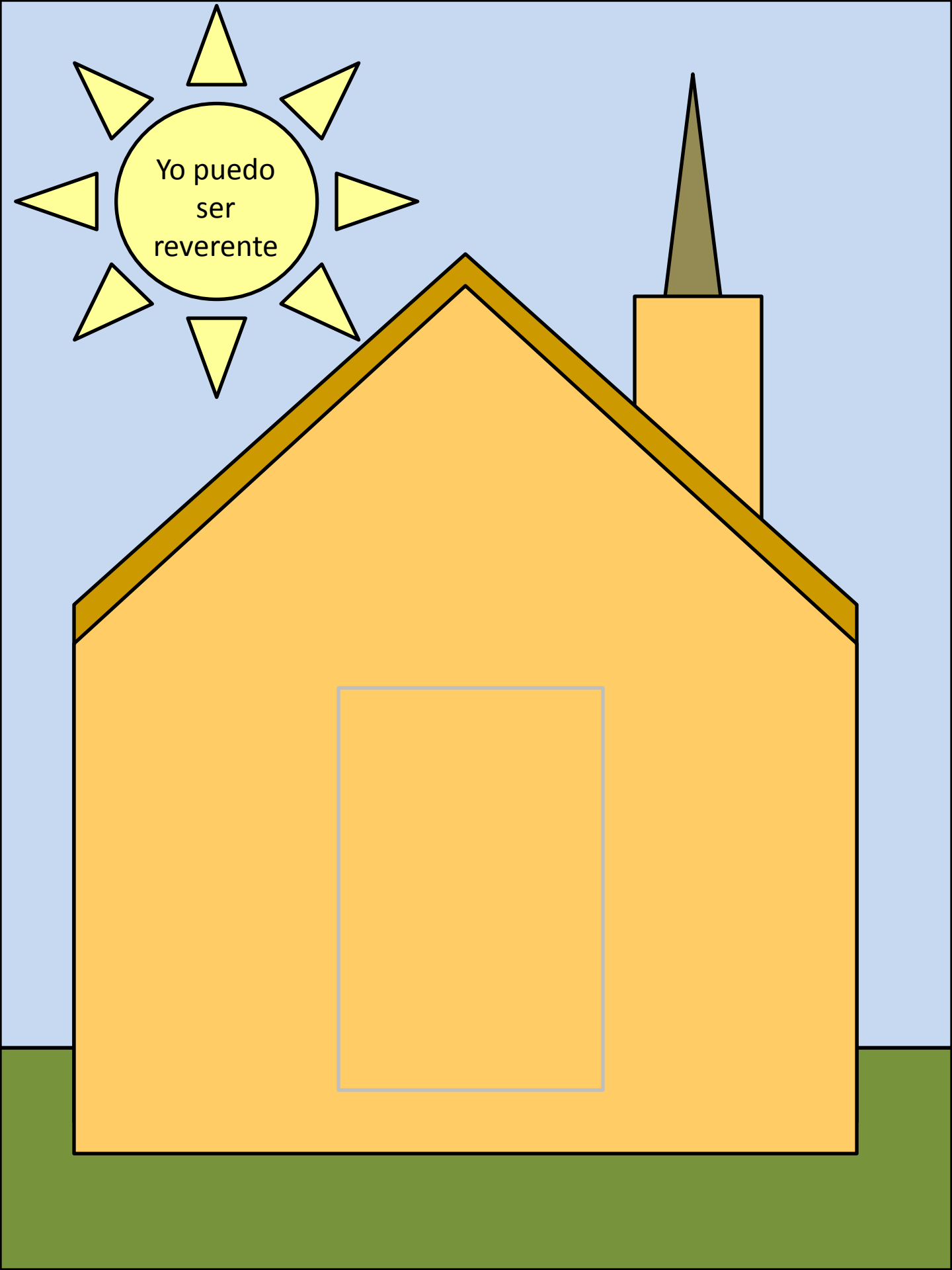
caminando
en silencio

sentados con
la espalda
recta


Pensand
o acerca
de Jesús

escucha

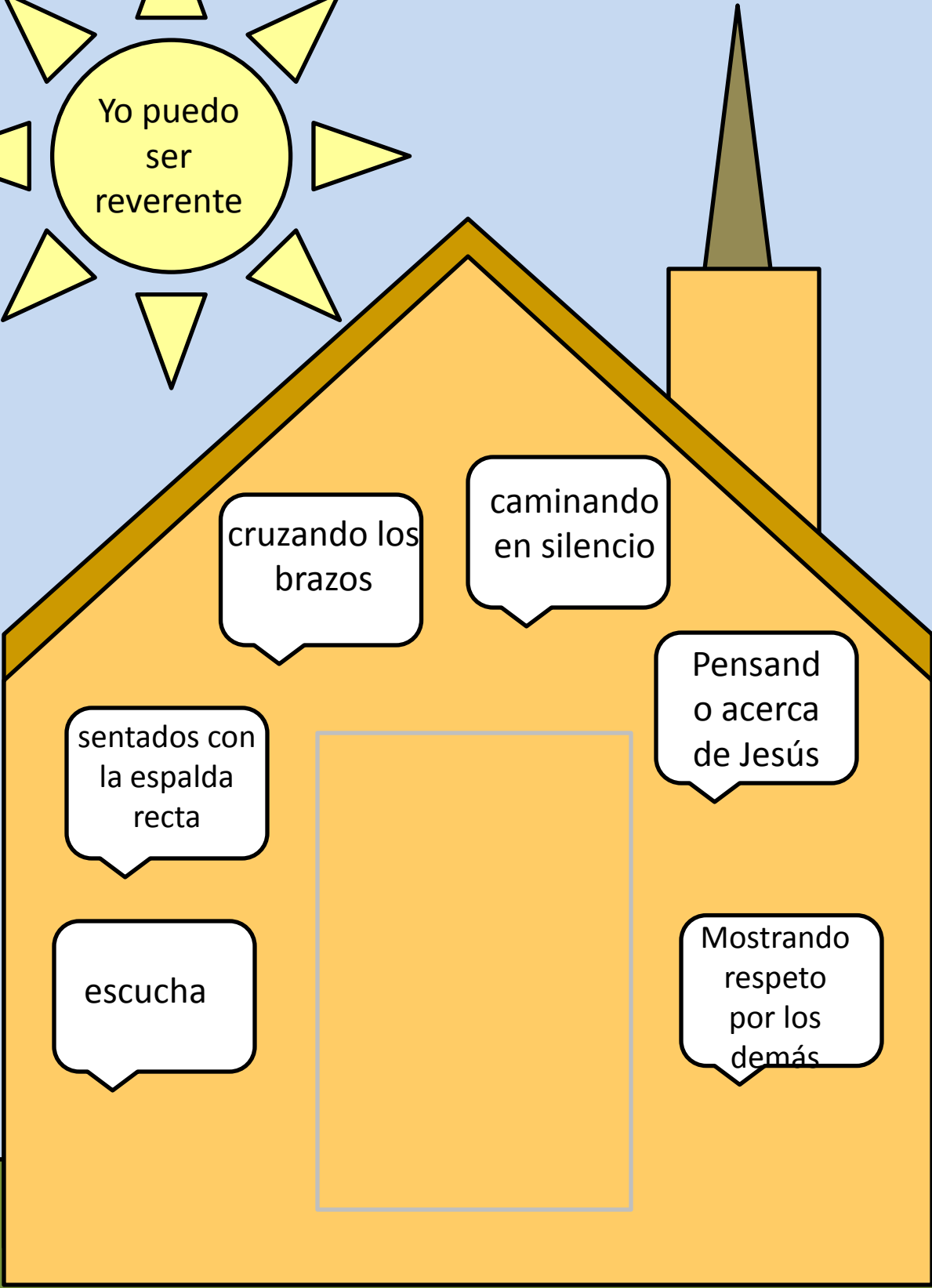
Mostrando
respeto
por los
demás



Yo puedo
ser
reverente



Yo puedo
ser
reverente



cruzando los
brazos




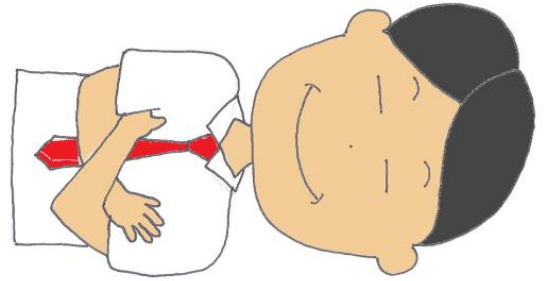



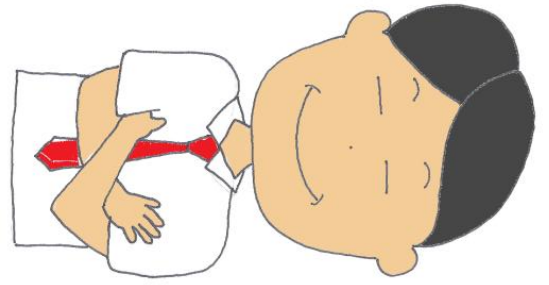


caminando
en silencio

Pensand
o acerca
de Jesús

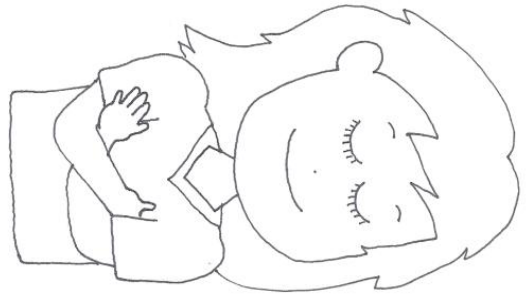


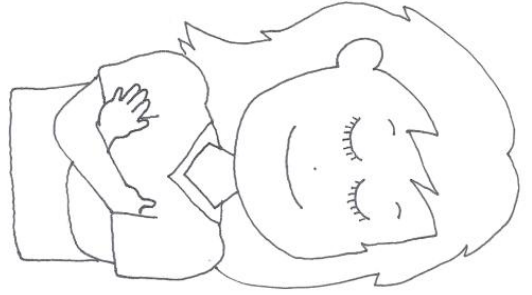

sentados con
la espalda
recta

escucha

Mostrando
respeto
por los
demás



juego de 5



juego de 5

cruzando los
brazos

cruzando los
brazos

cruzando los
brazos

cruzando los
brazos

caminando
en silencio

caminando
en silencio

caminando
en silencio

caminando
en silencio

sentados con
la espalda
recta

sentados con
la espalda
recta

sentados con
la espalda
recta

sentados con
la espalda
recta

Pensand
o acerca
de Jesús

Pensand
o acerca
de Jesús

Pensand
o acerca
de Jesús

Pensand
o acerca
de Jesús

Mostrando
respeto
por los
demás

Mostrando
respeto
por los
demás

Mostrando
respeto
por los
demás

Mostrando
respeto
por los
demás

escucha

escucha

escucha

escucha

escucha

Mostrando
respeto
por los
demás

Pensand
o acerca
de Jesús

sentados con
la espalda
recta

caminando
en silencio

cruzando los
brazos

Instrucciones:

Página 1: muestra

Página 2: casa de la Iglesia en blanco. Copia, color pegue dichos y los niños en la página.

Página 3: copia, el color, la pasta y el niño en la página. Esto es para aquellos que no tienen tiempo para cortar y pegar.

Página 4: copiar y pegar en los dichos y los niños en la página.

Página 5: copiar y pegar en el niño.

Página 6: niño de los niños de color y una niña.

Copiar, cortar y pegar. Juego de 5

Página 7: Niño Negro y blanco y una niña. Copiar, cortar y pegar. Juego de 5

Página 8: refranes. Copia y corte. Se puede copiar en papel de color. Grupo de 6 palabras. Juego de 5

My apologies for any mistranslated word.

Page 10: en blanco

