

amostra

Eu posso voltar para
o meu padrao
Celestial passo

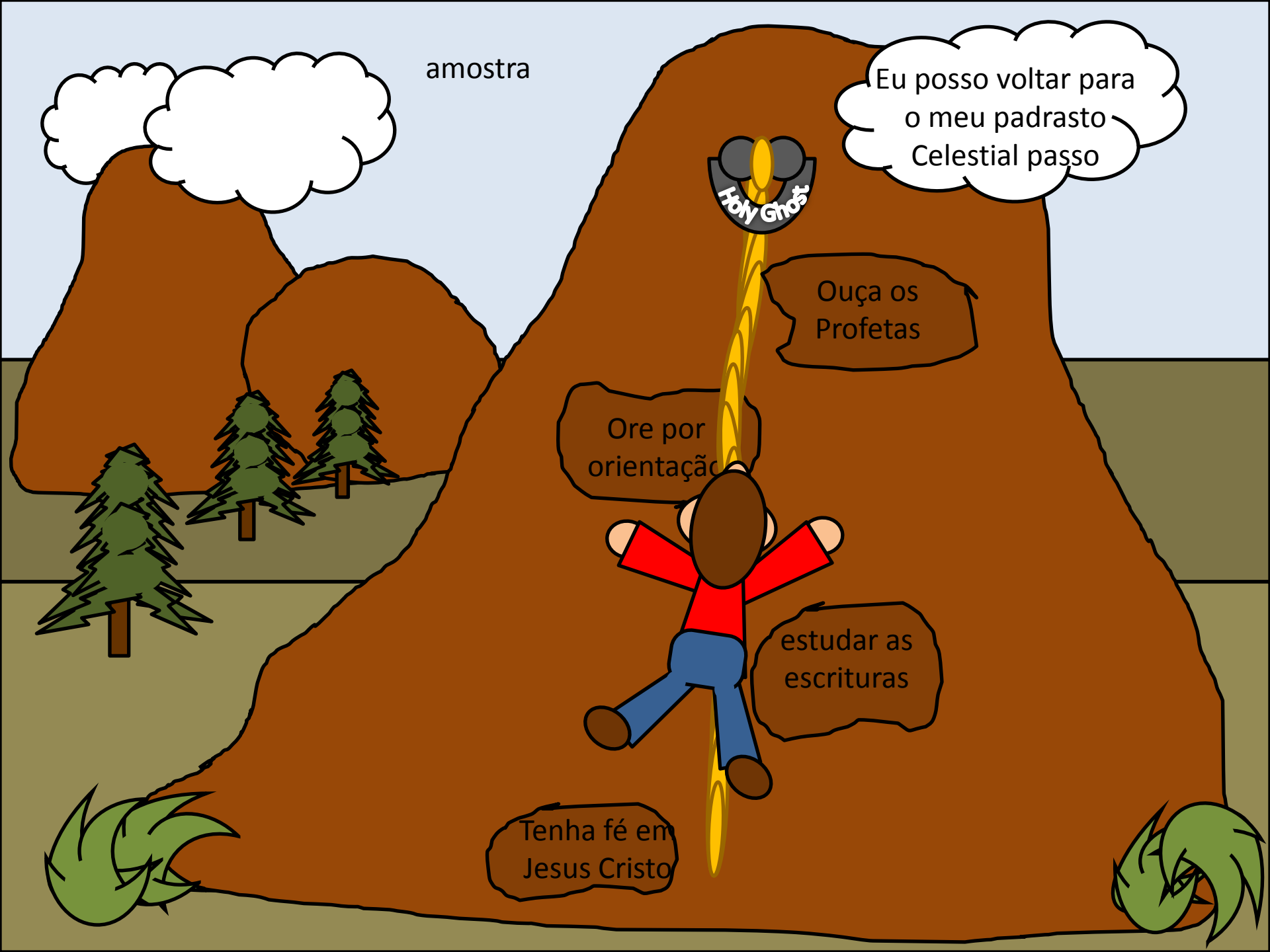


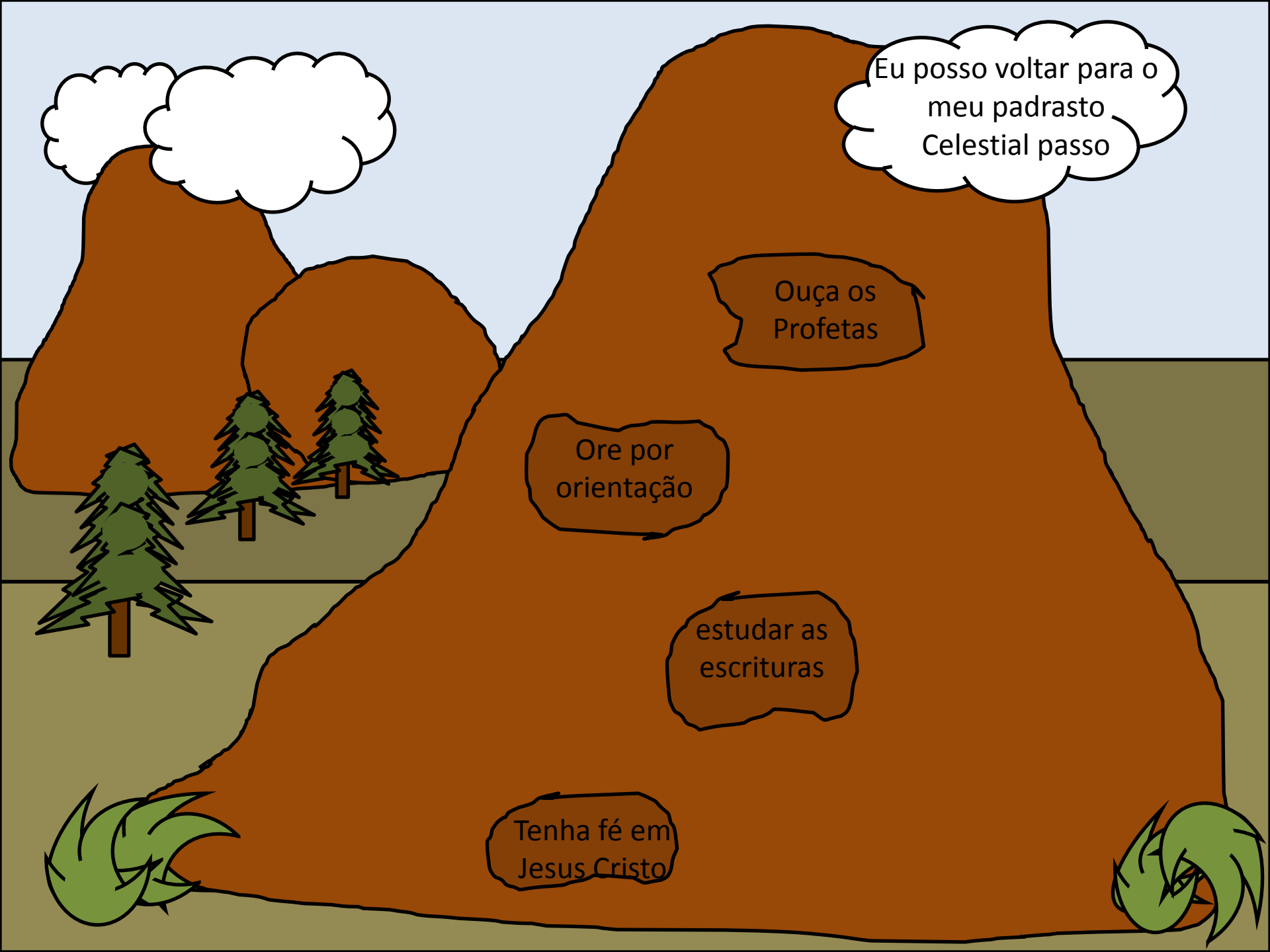
Ouçã os
Profetas

Ore por
orientaçã

estudar as
escrituras

Tenha fé em
Jesus Cristo






Eu posso voltar para o meu padrao Celestial passo

Ouça os Profetas

Ore por orientação

estudar as escrituras

Tenha fé em Jesus Cristo



Eu posso voltar para o meu padrao Celestial passo

Tenha fé em
Jesus Cristo

tener fe en
Jesucristo

tener fe en
Jesucristo

tener fe en
Jesucristo

tener fe en
Jesucristo

estudar as
escrituras

estudar as
escrituras

estudar as
escrituras

estudar as
escrituras

estudar as
escrituras

Ore por
orientação

Ore por
orientação

Ore por
orientação

Ore por
orientação

Ore por
orientação

Ouçá os
Profetas

Ouçá os
Profetas

Ouçá os
Profetas

Ouçá os
Profetas

Ouçá os
Profetas

Eu posso voltar
para o meu
padrasto Celestial
passo

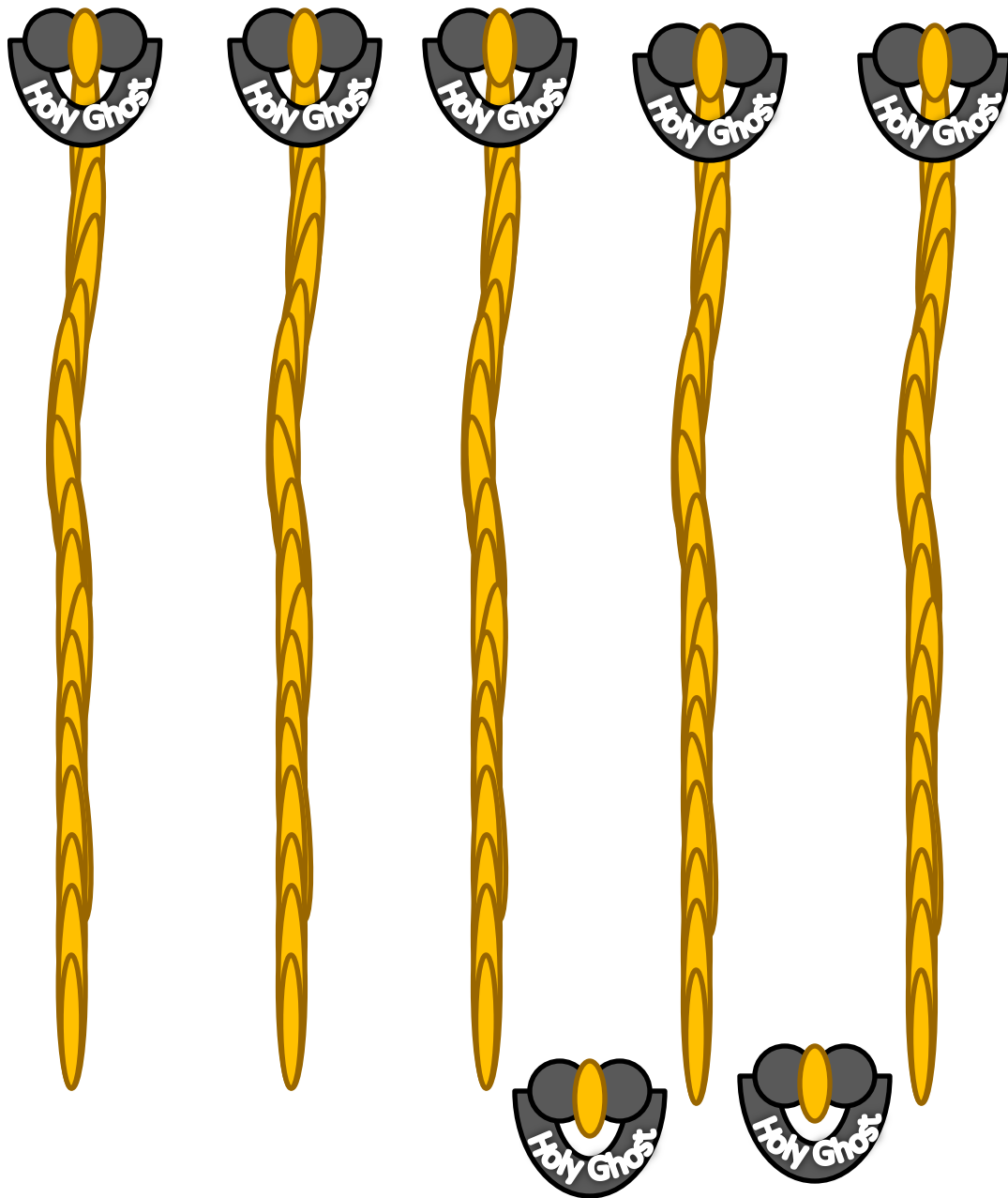
Eu posso voltar
para o meu
padrasto Celestial
passo

Eu posso voltar
para o meu
padrasto Celestial
passo


Eu posso voltar
para o meu
padrasto Celestial
passo

Eu posso voltar
para o meu
padrasto Celestial
passo

conjunto
de 5





Cordas coloridas para cortar fora de você pode desenhar em sua própria corda ou você pode colar em uma corda ou o fio de corda



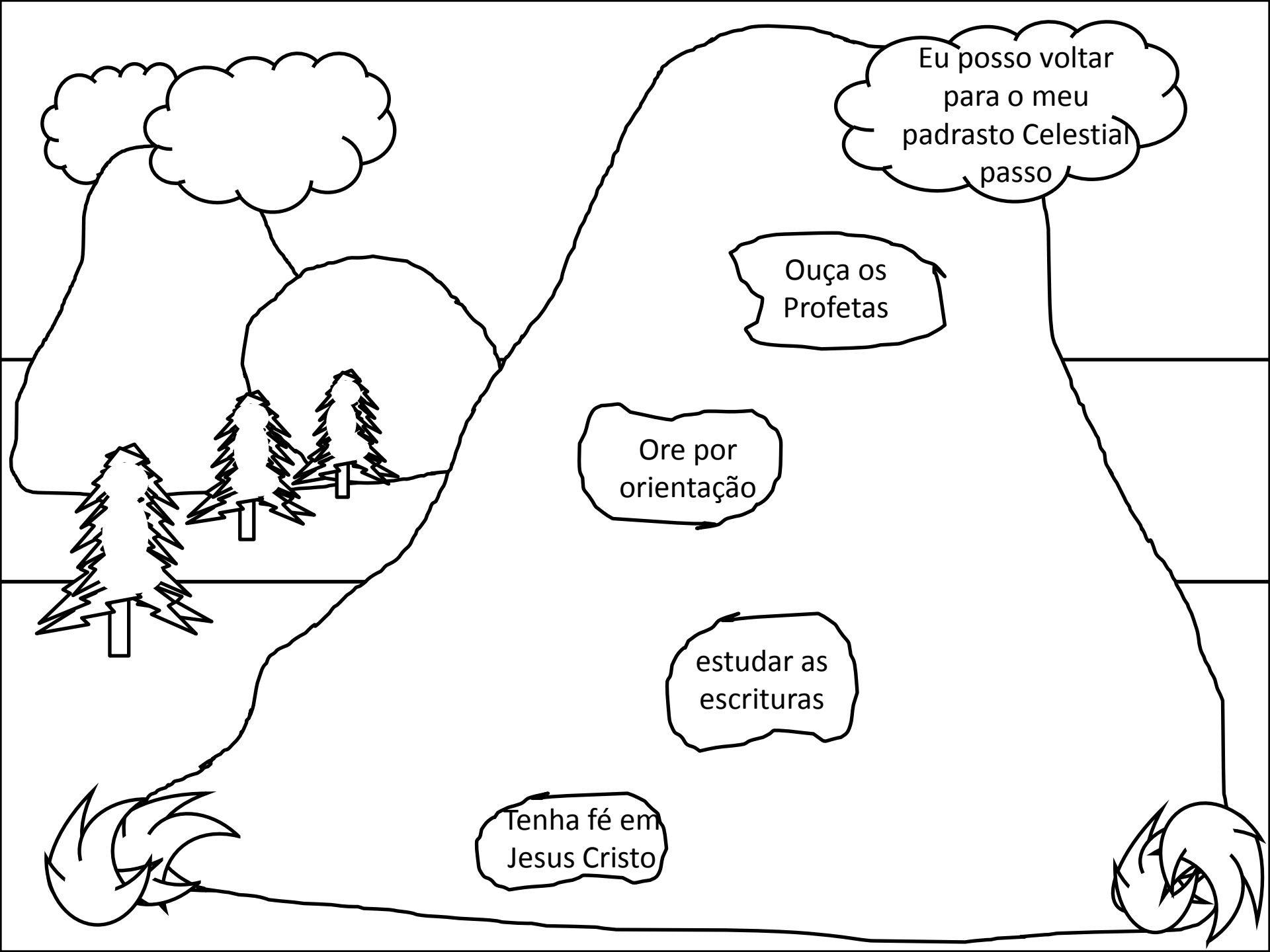
Opcional e divertida:

Você pode perfurar um furo pequeno no topo da montanha, e outra na parte inferior. Pegue um pedaço de fio e enfie-a dos furos e dê um nó na parte de trás do papel. Então, fita a pessoa para a frente em direção ao fundo, para que a criança pode deslizar a pessoa para cima e para baixo da montanha.

Se você fizer isso você tem que usar cartão para o papel. E para a pessoa. Se você quiser, pode laminado a pessoa.



conjunto de 5




Eu posso voltar
para o meu
padrasto Celestial
passo

Ouçã os
Profetas

Ore por
orientação

estudar as
escrituras

Tenha fé em
Jesus Cristo



Eu posso voltar
para o meu
padrasto Celestial
passo

Tenha fé em
Jesus Cristo

Tenha fé em
Jesus Cristo

Tenha fé em
Jesus Cristo

Tenha fé em
Jesus Cristo

Tenha fé em
Jesus Cristo

estudar as
escrituras

estudar as
escrituras

estudar as
escrituras

estudar as
escrituras

estudar as
escrituras

Ore por
orientação

Ore por
orientação

Ore por
orientação

Ore por
orientação

Ore por
orientação

Ouçã os
Profetas

Ouçã os
Profetas

Ouçã os
Profetas

Ouçã os
Profetas

Ouçã os
Profetas

Eu posso voltar para o
meu padrao Celestial
passo



Eu posso voltar para o
meu padrao Celestial
passo

Eu posso voltar para o
meu padrao Celestial
passo


Eu posso voltar para o
meu padrao Celestial
passo

Eu posso voltar para o
meu padrao Celestial
passo

conjunt
o de 5



conjunto de 5




Eu posso voltar para o meu padrao Celestial passo

Ouçã os Profetas

Ore por orientaçaõ

estudar as escrituras

Tenha fé em Jesus Cristo




Eu posso voltar para o meu padrao Celestial passo

Ouça os Profetas

Ore por orientação

estudar as escrituras

Tenha fé em Jesus Cristo



Instruções para Step by Step ... Idéia de Ensign novembro 2001 "Um passo de cada vez", de Joseph B. Wirthlin

"Que tenhamos a coragem de começar a escalar o nosso próprio Monte Everest, para que possamos progredir na etapa jornada da vida, a passo até chegar o que de melhor está dentro de nós."

Amostra Página 1

Montanha página 2 colorido com as palavras. Copiar. Cole na corda, e por pessoa.

Montanha página 3 colorido. Copiar e colar em palavras, cordas e pessoa.

Rocha Page 4 colorida e nuvem. Recortar, copiar, e colar na montanha.

Corda página 5 Colorido. Copie e cole na montanha. OU usar a idéia string.

Página 6 pessoas coloridas conjunto de 5 meninas e 5 meninos. Copiar, recortar e colar na montanha.

Montanha página 7 preto e branco com as palavras. Cópia colorida.

Montanha página 8 preto e branco. Copiar e colar em palavras, cordas e pessoa.

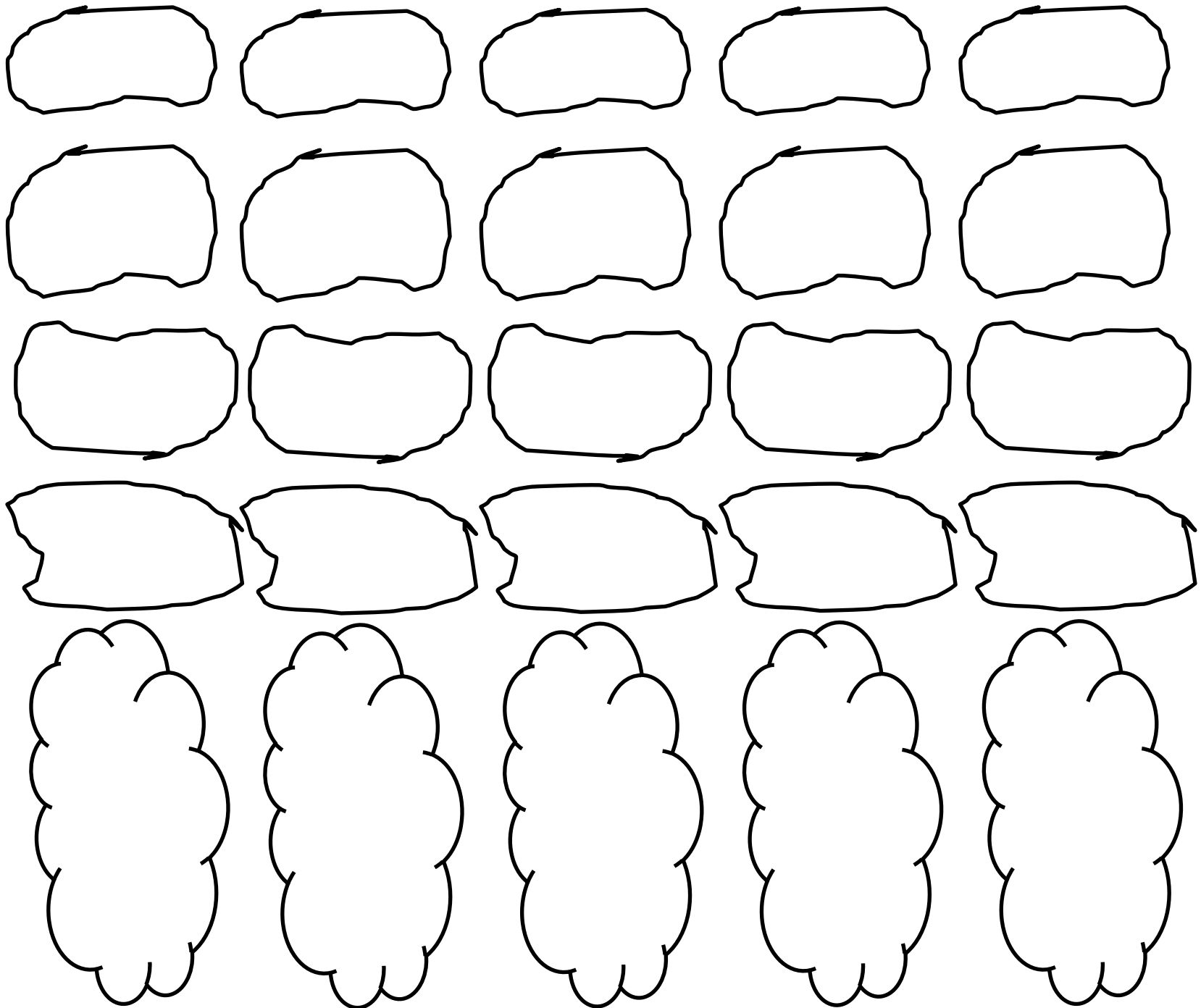
Página 9 palavras de rock preto e branco e nuvem. Cor, copiar e colar na montanha.

Página 10 pessoas em preto e branco. Cor, copiar e colar na montanha.

Página 11 em preto e branco. Para colorir (menina). Adicione sua própria corda, colando um pedaço de fio ou corda, ou desenhando-a.

Página 12 em preto e branco. Para colorir (menino). Adicione sua própria corda, colando um pedaço de fio ou corda, ou desenhando-a.

página 14 e 15 de colocar em suas próprias palavras



conjunt
o de 5

